

Statistische Daten zu Schulsprengeln

(Quelle: Amt für Stadtforschung und Statistik für Nürnberg und Fürth)

Stand: 13.09.2024

Frau Hübner stellte Anfragen zu folgenden statistischen Daten:

- Kinder, die BuT-Leistungen erhalten
- alleinerziehende Erziehungsberechtigte im Schulsprengel
- Anteil Schüler*innen mit Migrationshintergrund
- ALG II - / Bürgergeld-Bezieher*innen im Stadtteil
- arbeitslose Jugendliche im Schulsprengel

Anmerkungen

Grundsätzliches

Im Bildungsbüro liegen fast alle Daten auf Bezirk-Ebene vor. Es wäre wohl möglich, die Daten beim StA auch auf Sprengel-Ebene (GS? MS?) anzufragen, allerdings ist es unwahrscheinlich, die Daten in der Kürze der Zeit noch zu erhalten.

BuT

Dazu haben wir bislang keine Daten, die sich räumlich aufschlüsseln lassen.

Alleinerziehende

Geschätzte Zahl der Alleinerziehenden im Sprengel

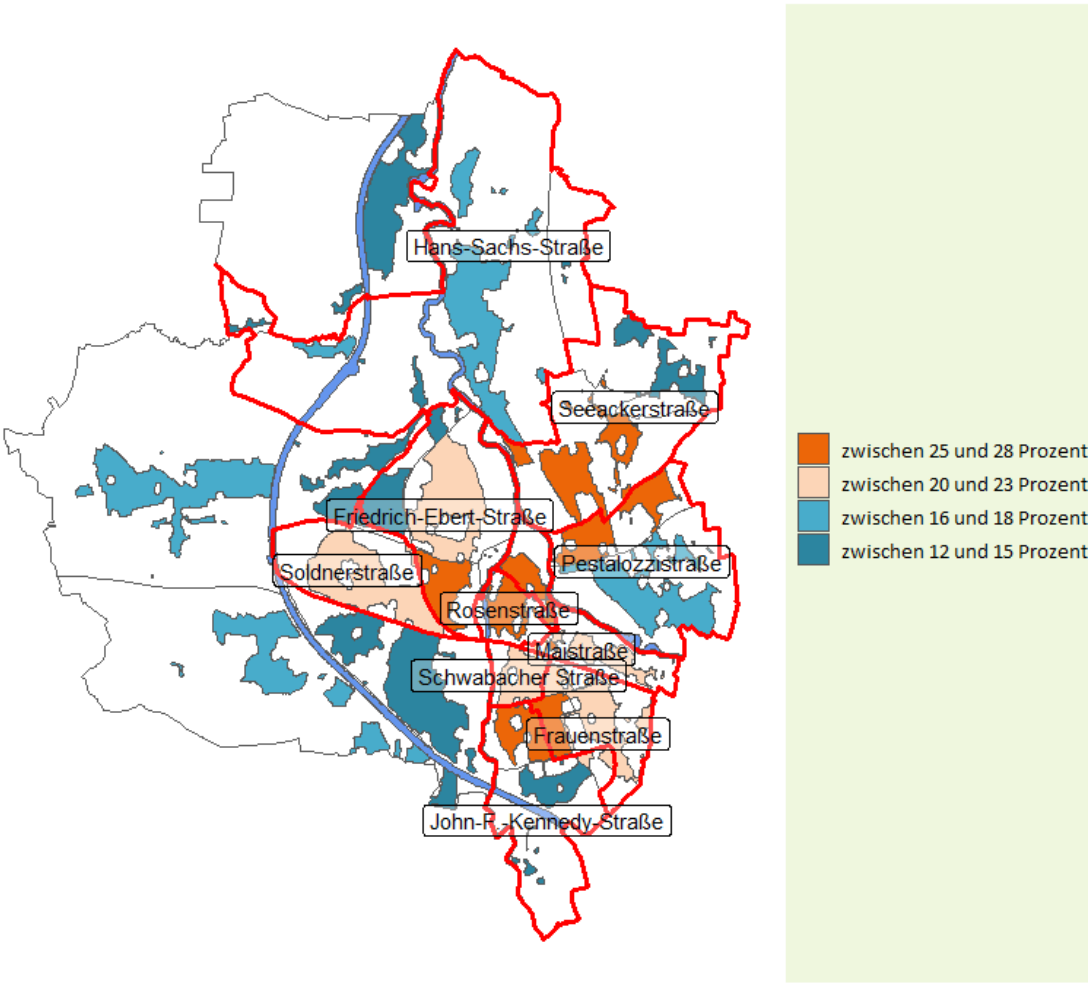
Es liegt die Zahl der Alleinerziehenden pro Bezirk vor. Diese werden nun näherungsweise auf die Sprengel verteilt (Schätzung!).

Hinweis

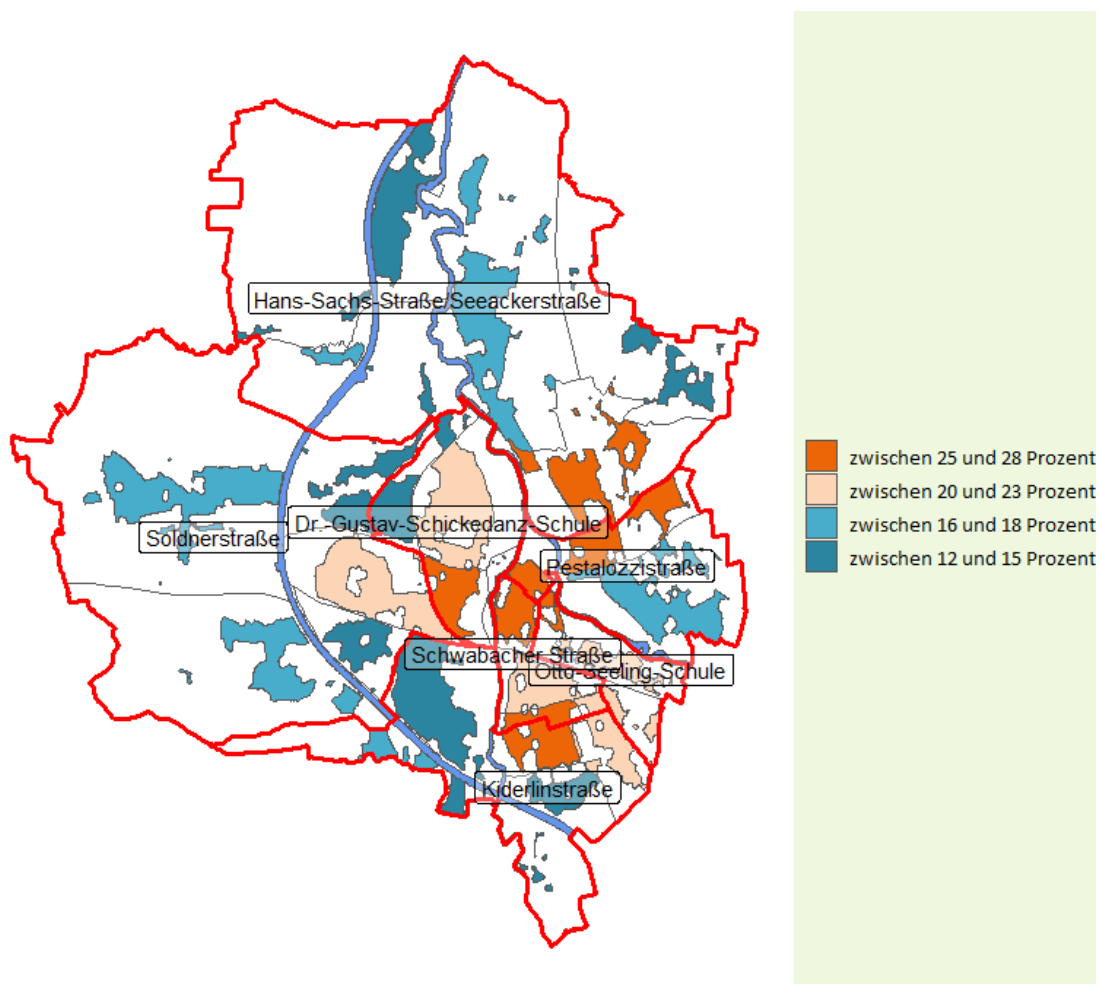
Hier handelt es sich um alle Haushalte, in denen ein Elternteil mit einem Kind unter 18 Jahren lebt. Es sind also nicht Alleinerziehendenhaushalte mit Grundschulkindern oder Kindern an weiterführenden Schulen!

Sprengel	Schätzung
Grundschule Fürth, Frauenstraße	374
Grundschule Fürth, Friedrich-Ebert-Straße	306
Grundschule Fürth, Hans-Sachs-Straße	154
Grundschule Fürth, John-F.-Kennedy-Straße	207
Grundschule Fürth, Maistraße	186
Grundschule Fürth, Pestalozzistraße	245
Grundschule Fürth, Rosenstraße	243
Grundschule Fürth, Schwabacher Straße	145
Grundschule Fürth, Seeackerstraße	147
Grundschule Fürth, Soldnerstraße	203

Anteil Alleinerziehende an allen Haushalten mit Kindern - Grundschulsprenkel



Anteil Alleinerziehende an allen Haushalten mit Kindern - Mittelschulsprenkel



Anteil SuS mit Migrationshintergrund an Schulen mit JaS

Schulname	Deutsch ohne Migrationshintergrund	Deutsch mit Migrationshintergrund	Ausländisch
Grundschule Fürth, Frauenstraße	25,0%	32,3%	42,7%
Grundschule Fürth, Friedrich-Ebert-Straße	45,9%	37,6%	16,5%
Grundschule Fürth, Maistraße	36,3%	27,3%	36,3%

Schulname	Deutsch ohne Migrationshintergrund	Deutsch mit Migrationshintergrund	Ausländisch
Grundschule Fürth, Rosenstraße	17,6%	30,3%	52,1%
Grundschule Fürth, Soldnerstraße	29,4%	49,8%	20,7%
Grundschule Fürth, Hans- Sachs-Straße	55,4%	36,4%	8,2%
Grundschule Fürth, Schwabacher Straße	22,3%	31,7%	46,0%
Grundschule Fürth, Seeackerstraße	44,0%	42,0%	14,0%
Grundschule Fürth, Pestalozzistraße	43,9%	37,1%	19,0%
Grundschule Fürth, John-F.-Kennedy-Straße	29,8%	45,7%	24,5%
Mittelschule Fürth Dr.-Gustav-Schickedanz- Schule	28,7%	25,4%	46,0%
Mittelschule Fürth, Kiderlinstraße	22,5%	26,6%	51,0%
Mittelschule Fürth Otto- Seeling-Schule	15,7%	22,6%	61,7%
Mittelschule Fürth Pestalozzistraße	24,2%	35,8%	40,0%
Mittelschule Fürth, Schwabacher Straße	20,8%	21,9%	57,4%
Mittelschule Fürth, Soldnerstraße	48,7%	31,8%	19,5%
Mittelschule Fürth Hans-Sachs-Straße / Seeackerstraße	50,0%	28,2%	21,8%
Leopold-Ullstein-Realschule - Staatliche Realschule Fürth -	52,3%	27,3%	20,4%
Hans-Böckler-Schule Städt. Realschule Fürth	51,9%	35,2%	13,0%

SGB II-Bezug

Die Zahlen zum SGB II-Bezug nach Bezirk liegen uns auch nach Altersgruppen vor. Diese werden wieder näherungsweise auf die Sprengel verteilt.

Gesamt

Sprengel	Schätzung
Grundschule Fürth, Frauenstraße	1,306
Grundschule Fürth, Friedrich-Ebert-Straße	914
Grundschule Fürth, Hans-Sachs-Straße	278
Grundschule Fürth, John-F.-Kennedy-Straße	552
Grundschule Fürth, Maistraße	732
Grundschule Fürth, Pestalozzistraße	587
Grundschule Fürth, Rosenstraße	1,227
Grundschule Fürth, Schwabacher Straße	653
Grundschule Fürth, Seeackerstraße	380
Grundschule Fürth, Soldnerstraße	436

6 bis 14 Jahre

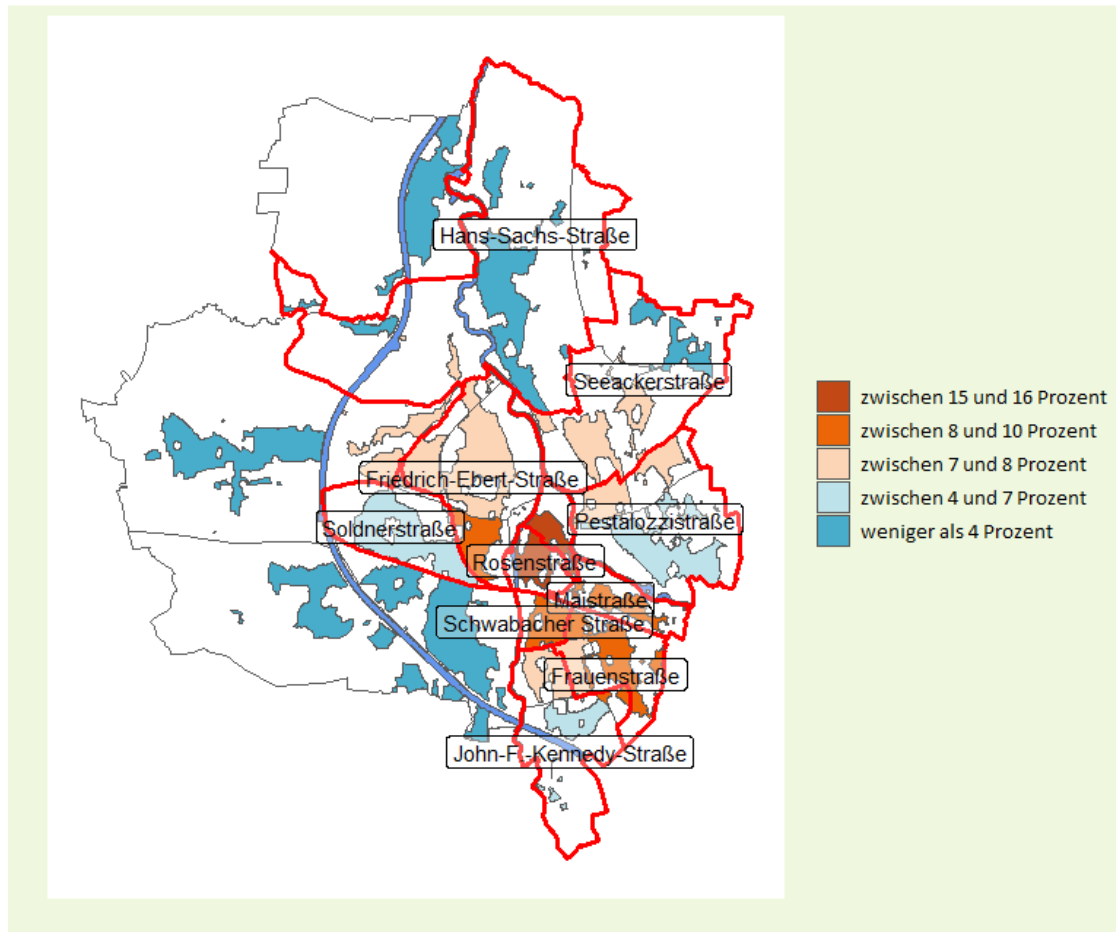
Sprengel	Schätzung
Grundschule Fürth, Frauenstraße	195
Grundschule Fürth, Friedrich-Ebert-Straße	173
Grundschule Fürth, Hans-Sachs-Straße	51
Grundschule Fürth, John-F.-Kennedy-Straße	87
Grundschule Fürth, Maistraße	128
Grundschule Fürth, Pestalozzistraße	91
Grundschule Fürth, Rosenstraße	229
Grundschule Fürth, Schwabacher Straße	106
Grundschule Fürth, Seeackerstraße	59
Grundschule Fürth, Soldnerstraße	72

15 bis 24 Jahre

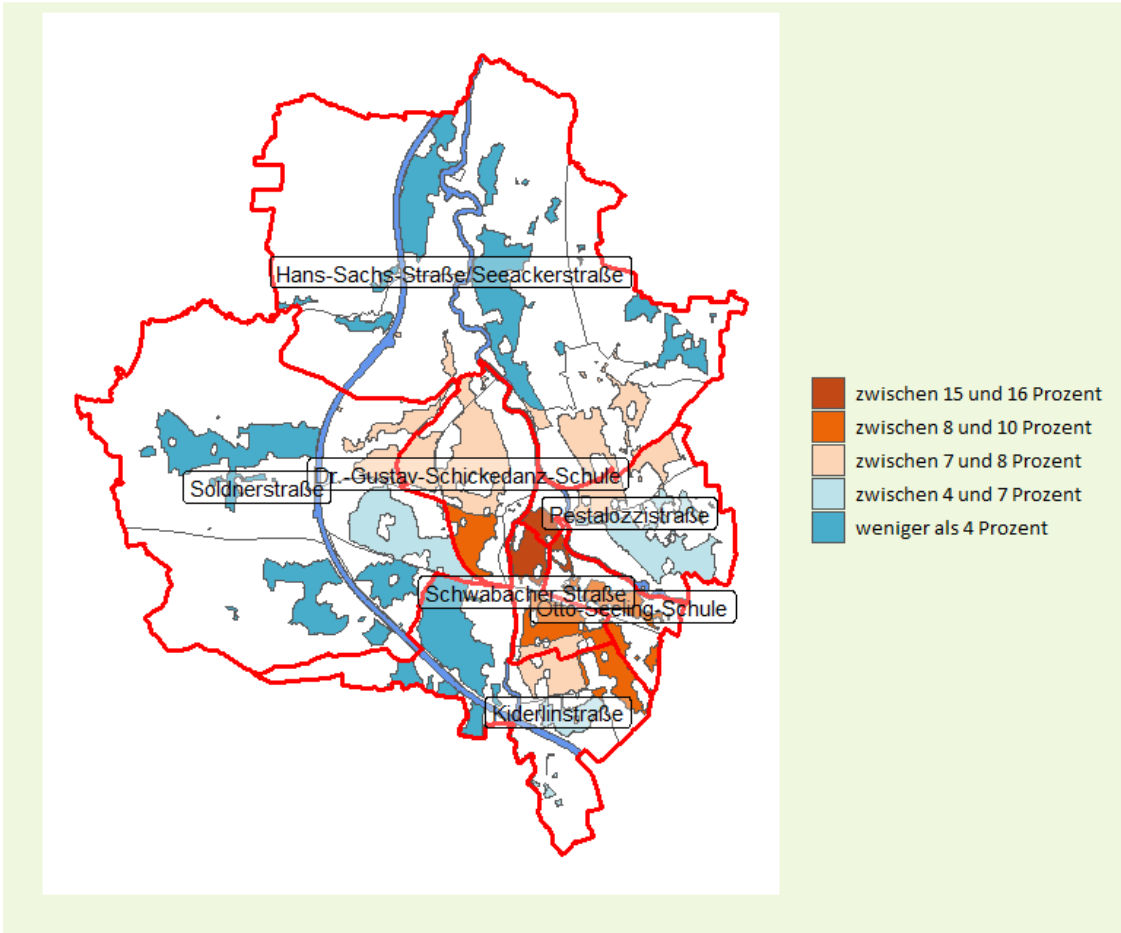
Sprengel	Schätzung
Grundschule Fürth, Frauenstraße	147
Grundschule Fürth, Friedrich-Ebert-Straße	98
Grundschule Fürth, Hans-Sachs-Straße	-
Grundschule Fürth, John-F.-Kennedy-Straße	59
Grundschule Fürth, Maistraße	91
Grundschule Fürth, Pestalozzistraße	65
Grundschule Fürth, Rosenstraße	146
Grundschule Fürth, Schwabacher Straße	70
Grundschule Fürth, Seeackerstraße	41
Grundschule Fürth, Soldnerstraße	45

Karte mit SGB II-Beziehenden in Bezirken mit eingezeichneten Sprengeln

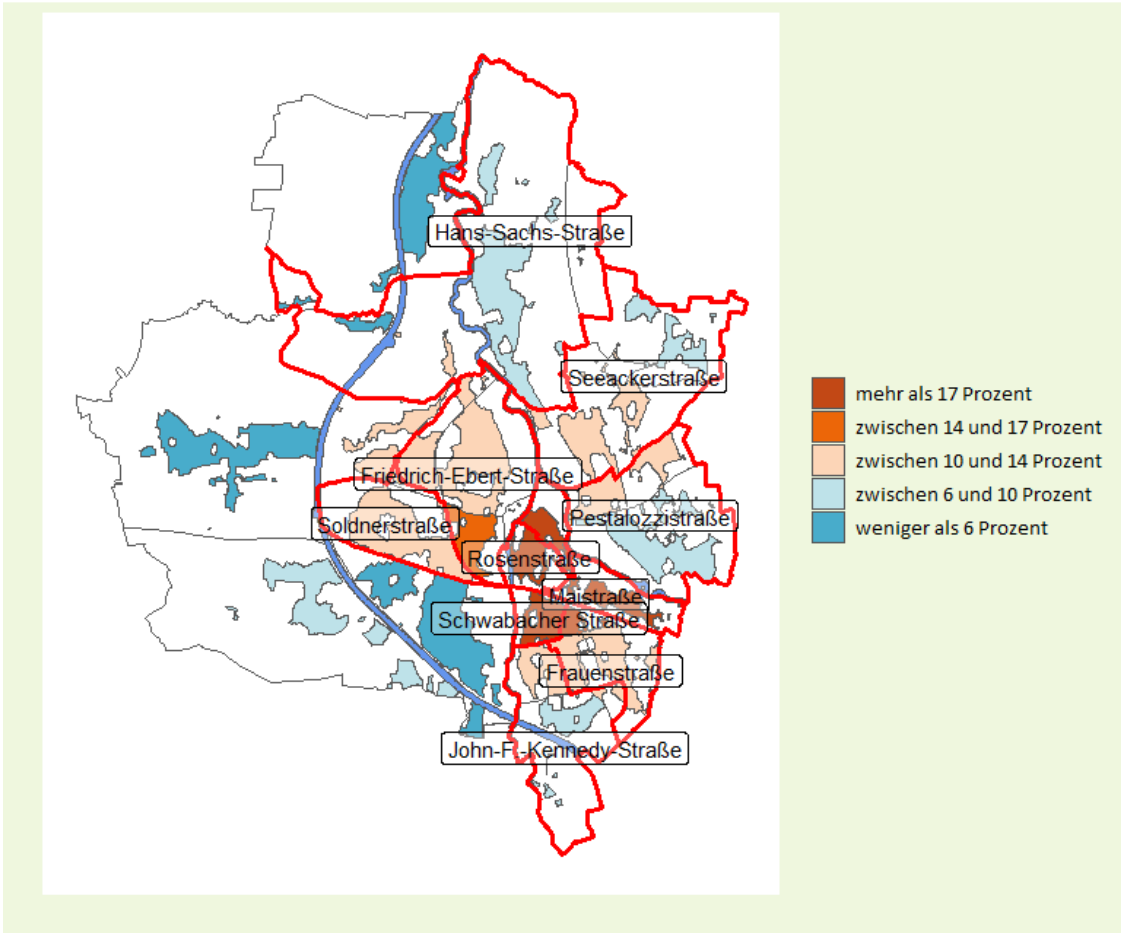
Anteil SGB II - Grundschulsprengel (Gesamt)



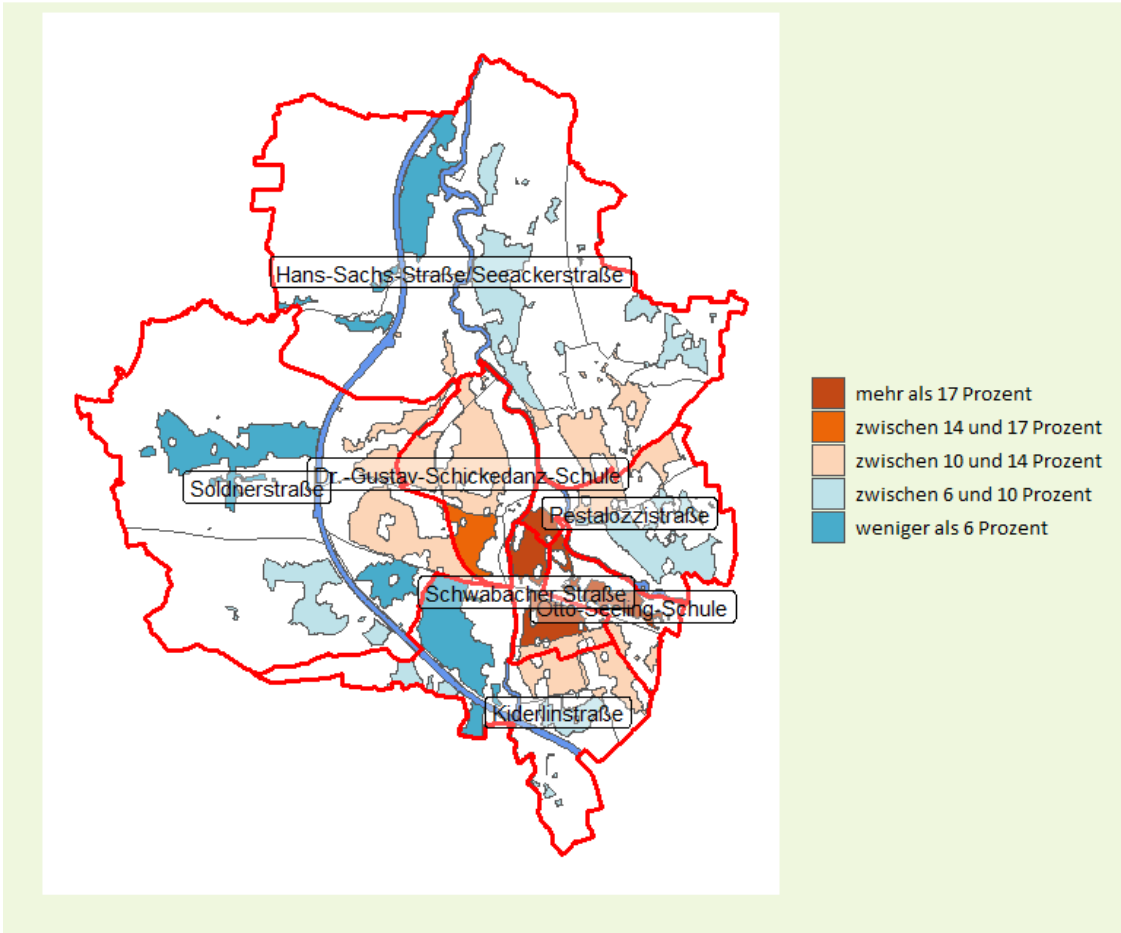
Anteil SGB II - Mittelschulsprengel (Gesamt)



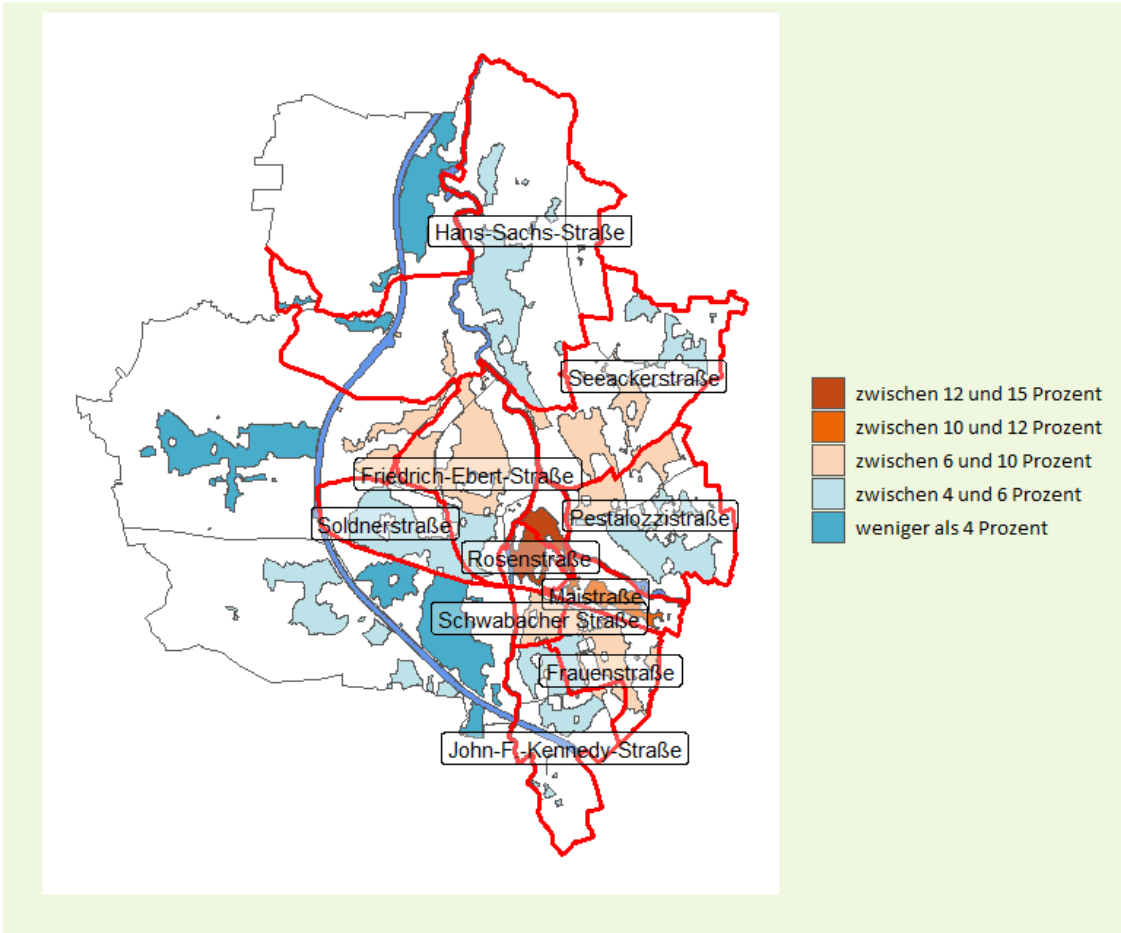
Anteil SGB II - Grundschulsprengel (6 bis 14 Jahre)



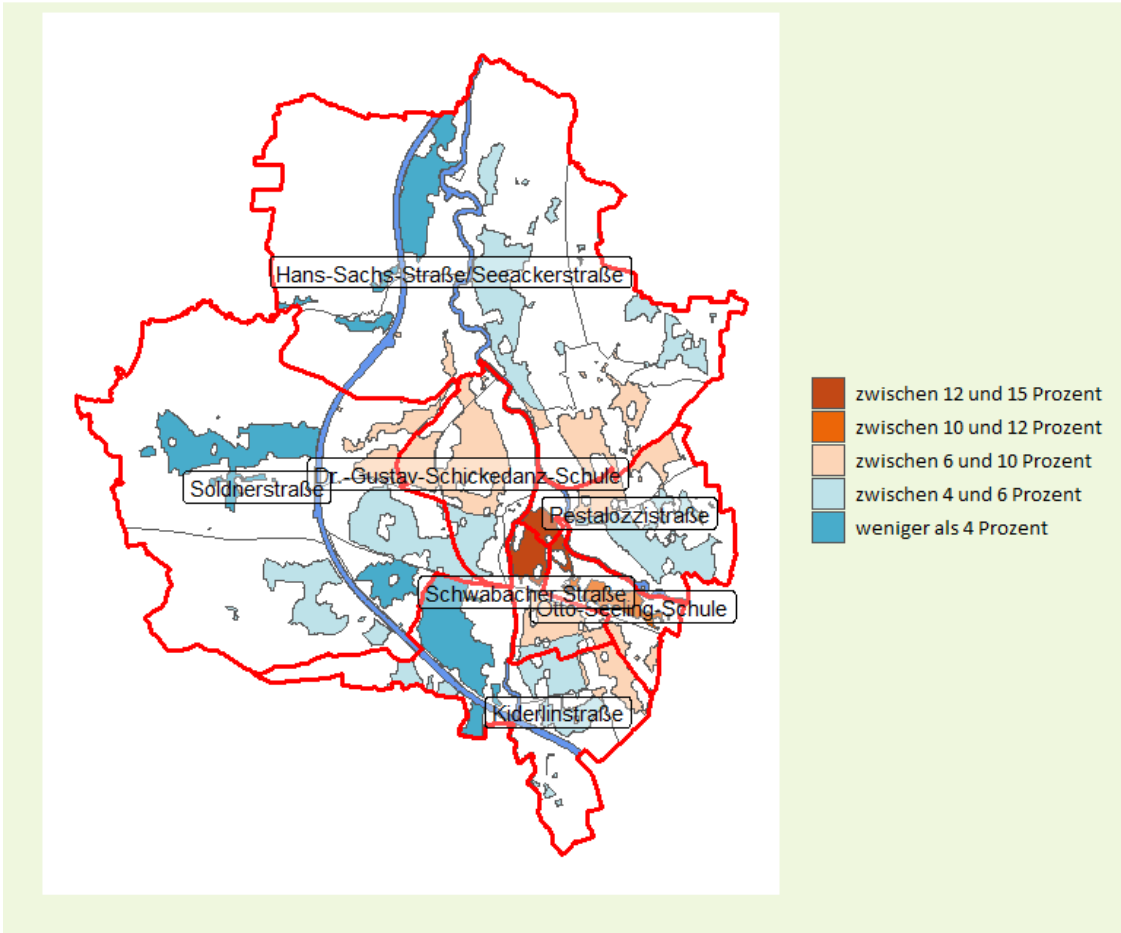
Anteil SGB II - Mittelschulsprenkel (6 bis 14 Jahre)



Anteil SGB II - Grundschulsprengel (15 bis 24 Jahre)



Anteil SGB II - Mittelschulsprenkel (15 bis 24 Jahre)



Arbeitslosigkeit

Daten zur Arbeitslosigkeit liegen uns leider auf Bezirksebene nicht nach Altersgruppen vor.

Arbeitslose Gesamt

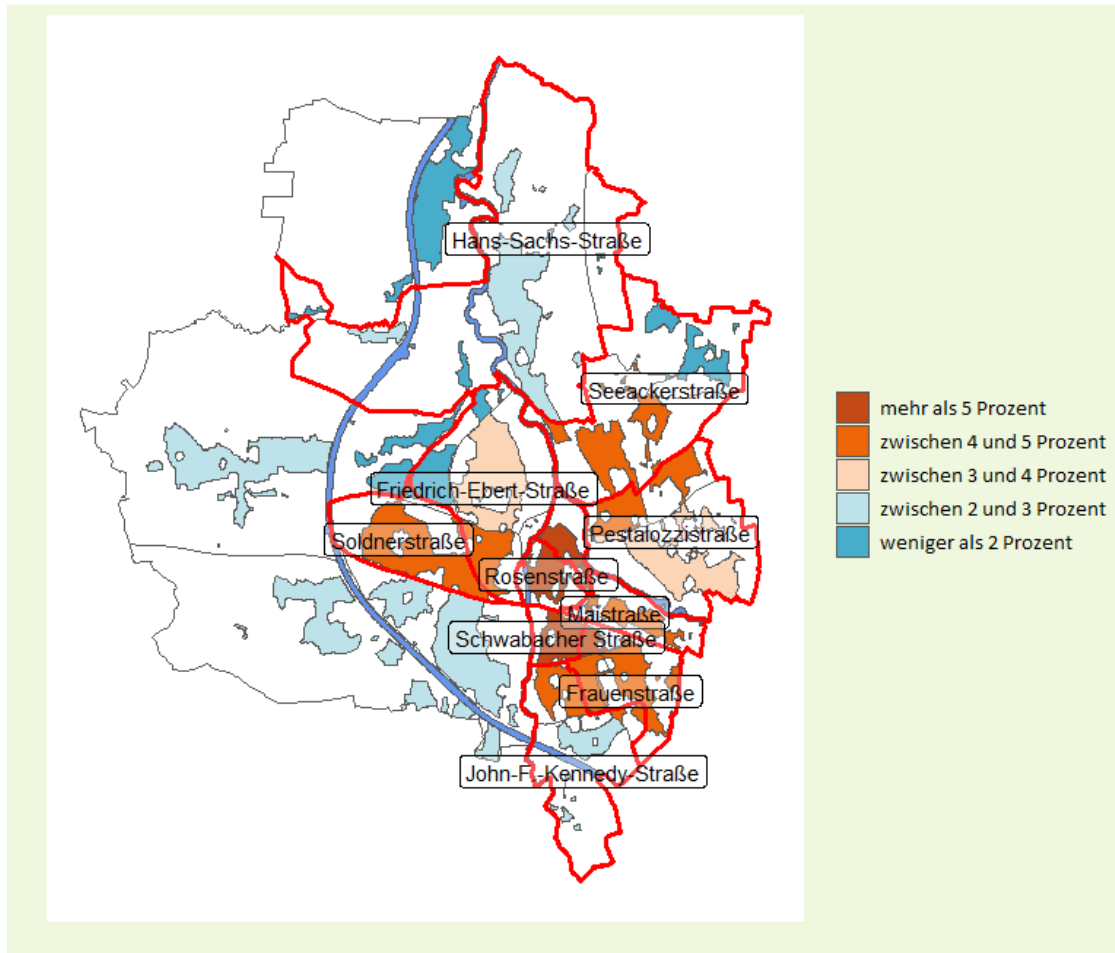
Sprengel	Schätzung
Grundschule Fürth, Frauenstraße	587
Grundschule Fürth, Friedrich-Ebert-Straße	330
Grundschule Fürth, Hans-Sachs-Straße	135
Grundschule Fürth, John-F.-Kennedy-Straße	243
Grundschule Fürth, Maistraße	299
Grundschule Fürth, Pestalozzistraße	306
Grundschule Fürth, Rosenstraße	426
Grundschule Fürth, Schwabacher Straße	310
Grundschule Fürth, Seeackerstraße	174
Grundschule Fürth, Soldnerstraße	229

Arbeitslose ohne Schulabschluss

Sprengel	Schätzung
Grundschule Fürth, Frauenstraße	112
Grundschule Fürth, Friedrich-Ebert-Straße	63
Grundschule Fürth, Hans-Sachs-Straße	23
Grundschule Fürth, John-F.-Kennedy-Straße	38
Grundschule Fürth, Maistraße	59
Grundschule Fürth, Pestalozzistraße	49
Grundschule Fürth, Rosenstraße	108
Grundschule Fürth, Schwabacher Straße	60
Grundschule Fürth, Seeackerstraße	22
Grundschule Fürth, Soldnerstraße	47

Anteil der Arbeitslosen an der erwerbsfähigen Bevölkerung (15 bis 65 Jahre)

Arbeitslose nach Grundschulsprenkeln



Arbeitslose nach Mittelschulsprengeln

