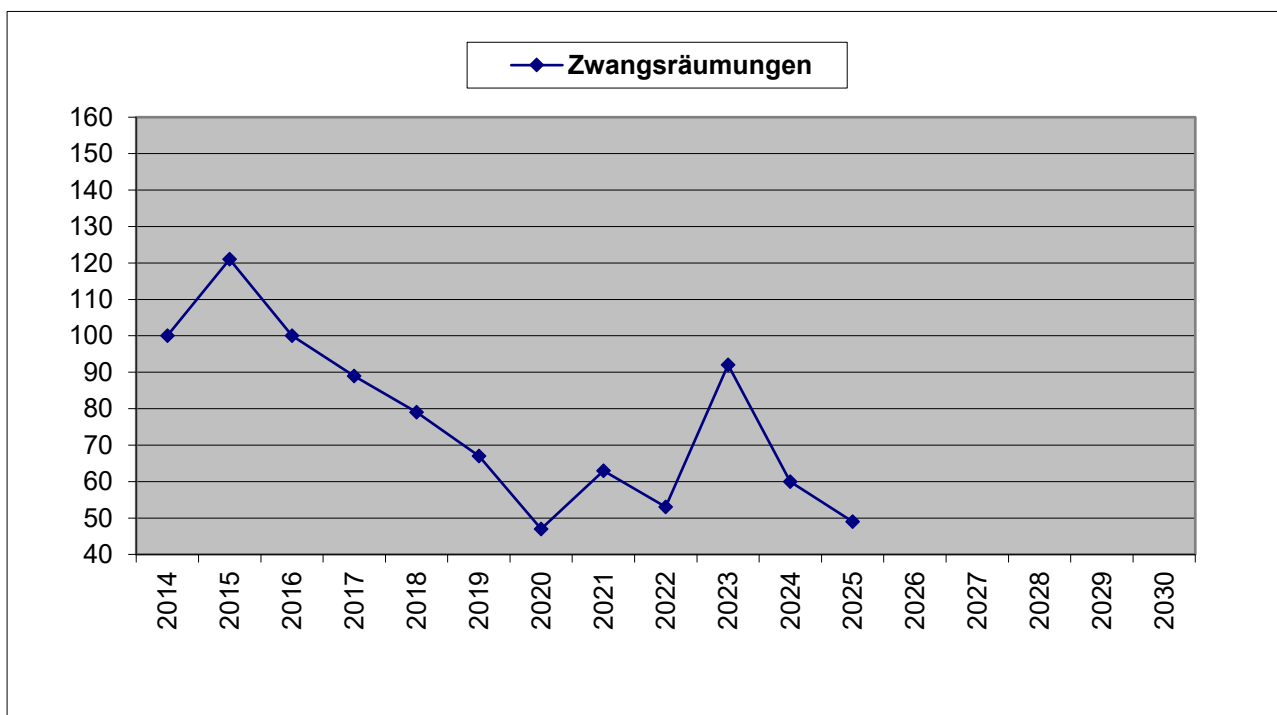


SzA Fürth - Datenauswertung - (Stand 30.09.25)

Zwangsräumungen

Jahr	Zwangsräumungen
2014	100
2015	121
2016	100
2017	89
2018	79
2019	67
2020	47
2021	63
2022	53
2023	92
2024	60
2025	49
2026	
2027	
2028	
2029	
2030	

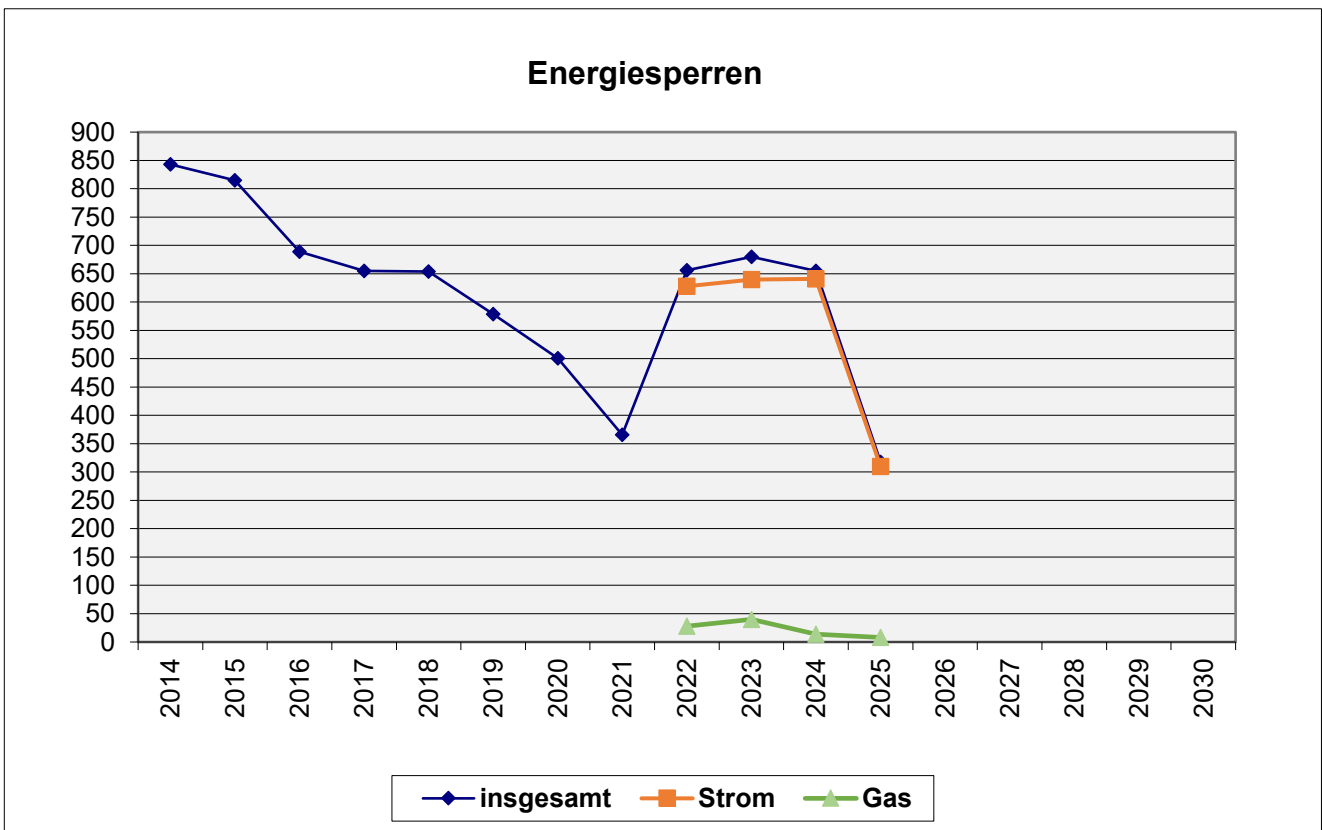
(hier handelt es sich um die tatsächlich im jeweiligen Zeitraum eingegangenen Mitteilungen durch das Amtsgericht)



SzA Fürth - Datenauswertung - (Stand 30.09.25)

Energiesperren

Jahr	insgesamt	Strom	Gas
2014	843		
2015	815		
2016	689		
2017	655		
2018	654		
2019	579		
2020	501		
2021	366		
2022	656	628	28
2023	680	640	40
2024	655	641	14
2025	318	310	8
2026			
2027			
2028			
2029			
2030			



Datenauswertung - (Stand 27.09.2024)



Anzahl im Berichtsjahr neu festgestellter Leistungsminderungen gegenüber erwerbsfähigen Leistungsberechtigten (ELB)

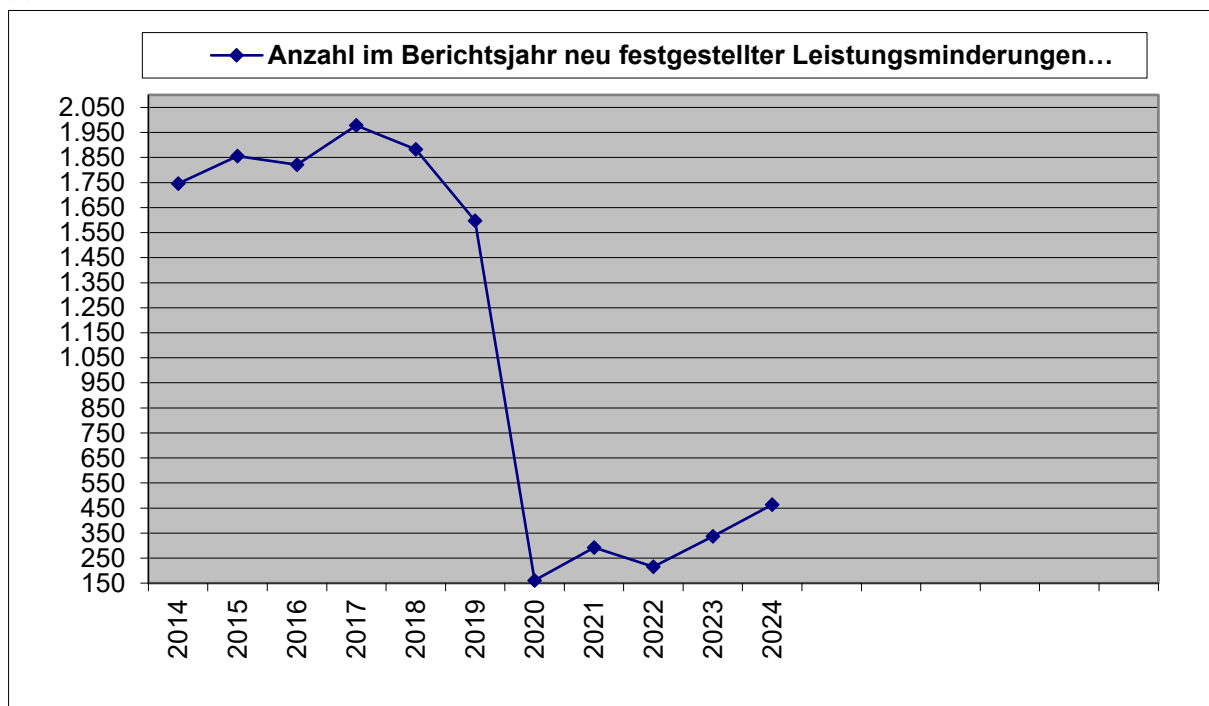
Daten zu Leistungen nach dem SGB II nach einer Wartezeit von 3 Monaten.

Die rechtlichen Rahmenbedingungen zu Leistungsminderungen wegen Verstoß gegen Mitwirkungspflichten im SGB II gelten grundsätzlich mit Inkrafttreten des Bürgergeld-Gesetzes ab 01.01.2023. Damit wurden die bisherigen Regelungen zu Sanktionen im SGB II ersetzt, folglich ersetzt die Leistungsminderungsstatistik die Sanktionsstatistik. Mit der Sanktionsstatistik wurden nach einem ähnlichen Messkonzept der Sanktionsbestand und die neu festgestellten Sanktionen berichtet. Die Leistungsminderungsstatistik setzt nahtlos auf der Sanktionsstatistik auf.

Berichtszeitraum ¹⁾	Anzahl im Berichtsjahr neu festgestellter Leistungsminderungen gegenüber ELB
2	1
2014	1.746
2015	1.856
2016	1.821
2017	1.978
2018	1.883
2019	1.597
2020	161
2021	292
2022	216
2023	337
2024	464

1) Im Zeitraum des Sanktionsmoratoriums (§ 84 SGB II in der Fassung vom 19.06.2022) von Juli bis Dezember 2022 galten eingeschränkte Regeln für Leistungsminderungen (Sanktionen). Nur wiederholte Meldeversäumnisse (§ 32 SGB II) führten zu Leistungsminderungen. Pflichtverletzungen (§ 31a SGB II) wurden nicht geahndet. Ergebnisse des Jahres 2022 beziehen sich daher auf unterschiedliche Rechtslagen und sind mit den Werten anderer Jahre sehr eingeschränkt vergleichbar.

2) gl. Jahreswert Juni 23 - Mai 24



Daten mit Stand 30.06.25 stehen erst ab Mitte/Ende Oktober 2025 zur Verfügung.

Datenauswertung



Übertritte aus dem SGB II (Bürgergeld, Grundsicherung für Arbeitsuchende in das SGB VI (Gesetzliche Rentenversicherung))

Stichtagsauswertung	Datenstand	Anzahl 2025	Anzahl 2026	Anzahl 2027	Anzahl 2028	Anzahl 2029
05.06.2024	31.05.2024	78	111	-	-	-
12.03.2025	28.02.2025	69	96	117	93	95
04.06.2025	31.05.2025	48	86	118	94	96
24.09.2025	31.08.2025	27	78	116	90	87

Hinweis:

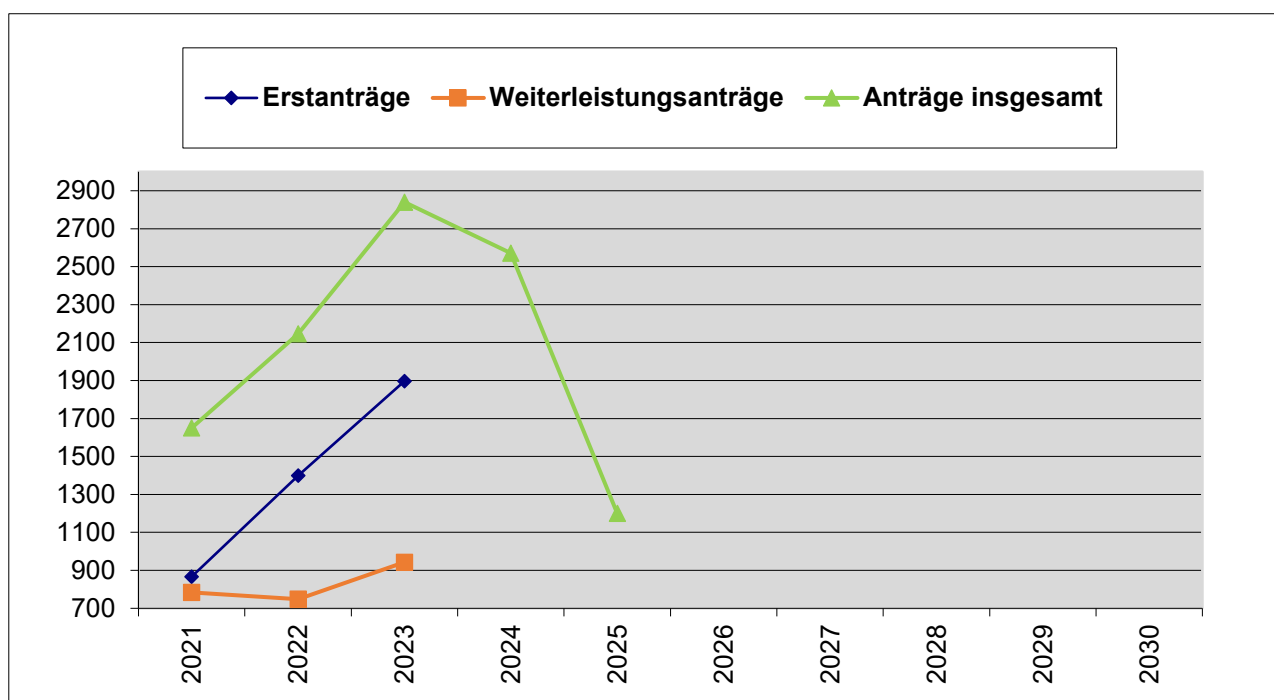
Die Anzahl der zu erwartenden Übergänge aus dem SGBII-Bezug in die Regelaltersrente wird auf Grundlage des Geburtstages einer Person zum jeweiligen Datenstand ermittelt. Da unterjährig durch verschiedene Gründe (z.B. Neuantragstellung, Zu- und Wegzüge, Erwerbsminderungsrente, etc.) sowohl Zu- als auch Abgänge möglich sind, handelt es sich um eine Stichtagsbetrachtung. Die Anzahl der Personen kann sich somit erhöhen oder verringern.

Der Wechsel in das SGB XII kann durch das Jobcenter nicht prognostiziert werden, da die Grundsicherung im Alter nur auf Antrag erfolgt und die Gesetzliche Rentenversicherung (SGB VI) die vorrangige Leistung darstellt.

SzA Fürth - Datenauswertung - (Stand 30.09.25)

Wohngeldanträge - Fallzahlen *)

Jahr	Erstanträge	Weiterleistungsanträge	Anträge insgesamt	Steigerung zum Vorjahr
2021	867	784	1651	
2022	1399	748	2147	30%
2023	1897	943	2840	32%
2024			2572	
2025			1200	
2026				
2027				
2028				
2029				
2030				



*) Es handelt sich hier um Anträge pro Haushalt. Die Familiengröße variiert von einer bis zu elf Personen.

Zum **01.01.2023** ist die größte Wohngeldreform in der Geschichte Deutschlands in Kraft getreten. Die Bundesregierung prognostizierte bereits im März 2023 einen Anstieg der wohngeldberechtigten Haushalte um rund 30 %.

Ferner ist die Erhöhung des Wohngeldes zum **01.01.2025** um 15 Prozent zu berücksichtigen. Aufgrund der erneuten wohngeldrechtlichen Änderungen müssen alle laufenden Fälle zum Stichtag 01.01.2025 verbeschieden werden, was zu einer großen Mehrbelastung führt und die durchschnittliche Bearbeitungszeit nochmals um ca. 4 Wochen verlängern wird.

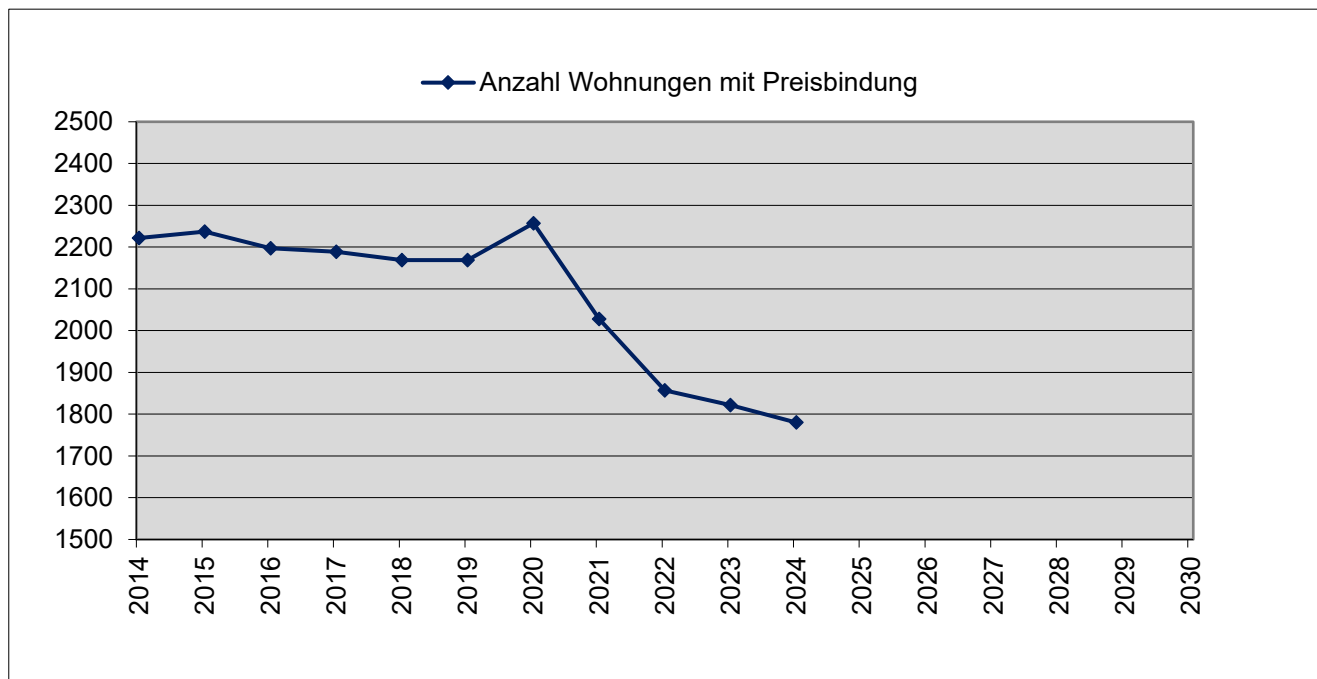
Eine Aufteilung nach Erst- und Weiterleistungsanträgen ist ab 2024 leider nicht möglich. Bei der Auswertung der Antragszahlen für das Jahr 2024 ist einerseits der hohe Bearbeitungsrückstand zu berücksichtigen, wodurch ein Teil der antragstellenden Personen noch keinen Bescheid für den Antrag aus dem Jahr 2023 erhalten haben und somit kein Ende des Bewilligungszeitraums bekannt war. Aus diesem Grund haben einige Personen keinen Weiterleistungsantrag für 2024 gestellt. Andererseits ist es seit 2023 möglich den Bewilligungszeitraum bei gleichbleibenden Verhältnissen auf bis zu 24 Monate zu verlängern. Von dieser Regelung wird insbesondere bei Rentnern Gebrauch gemacht.

SzA Fürth - Datenauswertung - (Stand 30.09.25)

Sozialwohnungen

Anzahl geförderter Wohnungen mit Preisbindung

Jahr	Anzahl Wohnungen mit Preisbindung
2014	2222
2015	2237
2016	2197
2017	2189
2018	2169
2019	2169
2020	2257
2021	2028
2022	1857
2023	1822
2024	1780
2025	
2026	
2027	
2028	
2029	
2030	

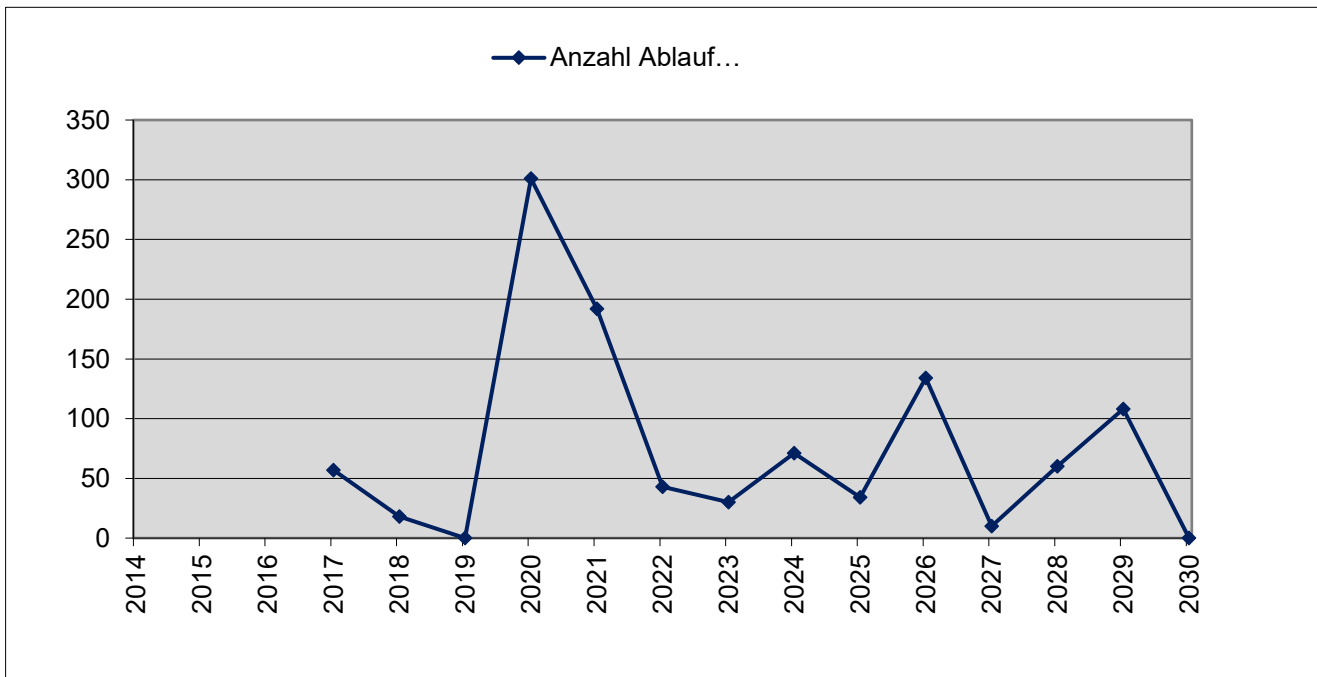


SzA Fürth - Datenauswertung - (Stand 30.09.25)

Sozialwohnungen

Ablauf der Bindungen von gefördertem Wohnraum

Jahr	Anzahl Ablauf Bindungen
2017	57
2018	18
2019	0
2020	301
2021	192
2022	43
2023	30
2024	71
2025	34
2026	134
2027	10
2028	60
2029	108
2030	0

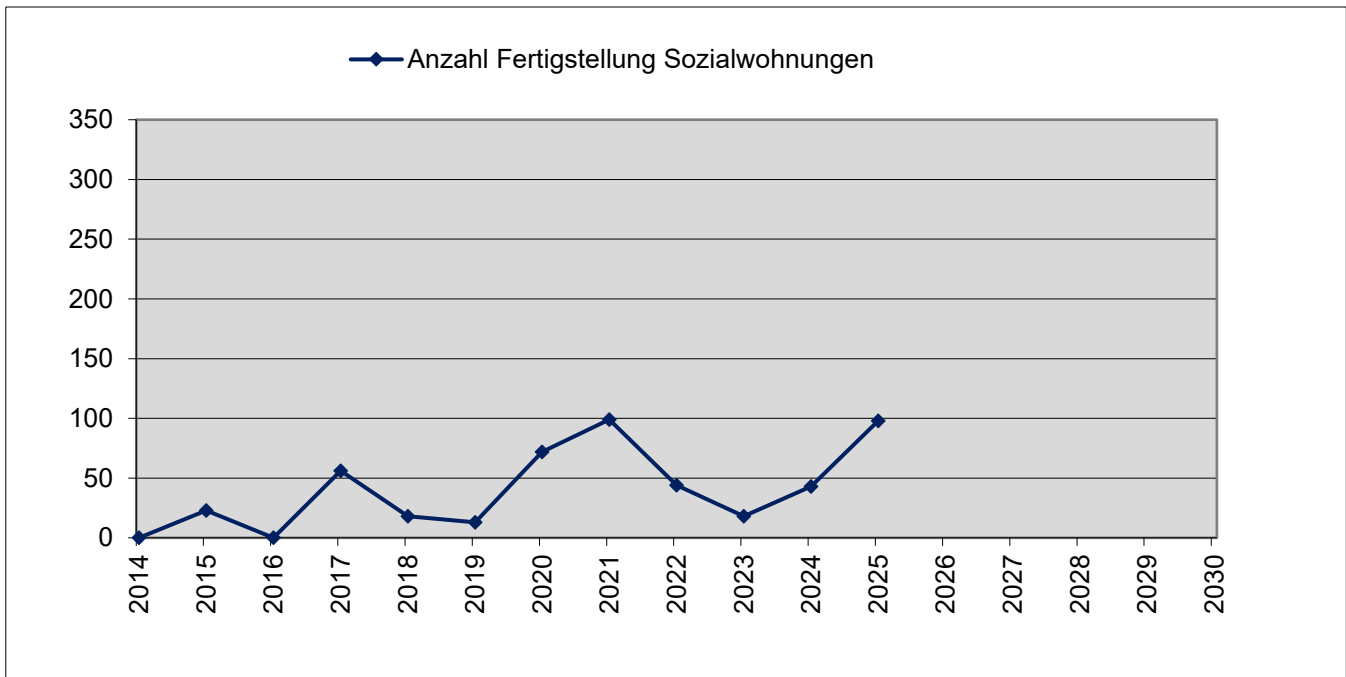


SzA Fürth - Datenauswertung - (Stand 30.09.25)

Sozialwohnungen

Fertigstellung neuer Sozialwohnungen

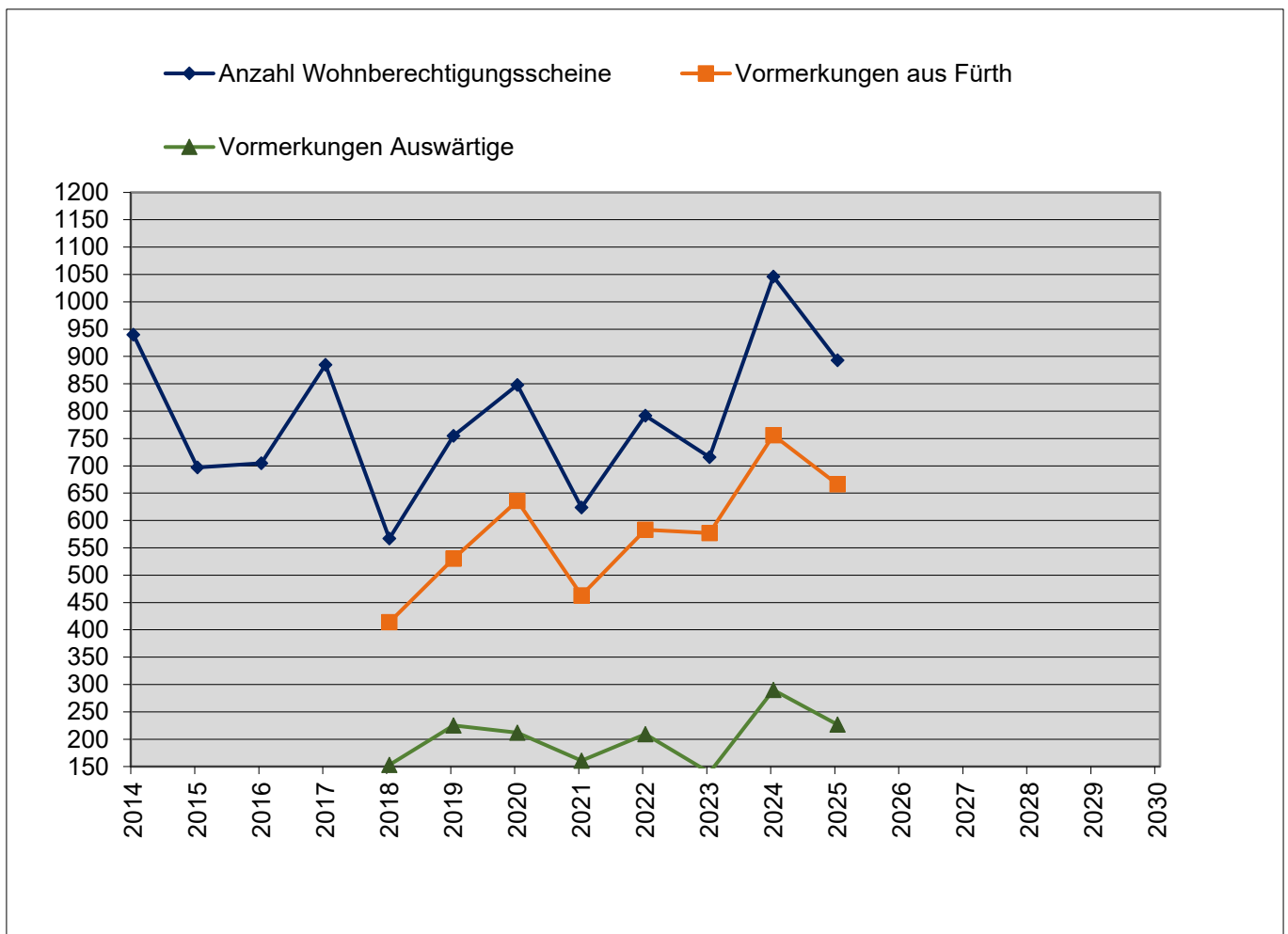
Jahr	Anzahl Fertigstellung Sozialwohnungen
2014	0
2015	23
2016	0
2017	56
2018	18
2019	13
2020	72
2021	99
2022	44
2023	18
2024	43
2025	98
2026	
2027	
2028	
2029	
2030	



SzA Fürth - Datenauswertung - (Stand 30.09.25)

Wohnberechtigungsscheine (Warteliste Sozialwohnungen)

Jahr	Anzahl Wohnberechtigungsscheine	Vormerkungen aus Fürth	Vormerkungen Auswärtige
2014	940		
2015	697		
2016	705		
2017	885		
2018	567	414	153
2019	755	530	225
2020	848	636	212
2021	624	463	161
2022	792	583	209
2023	716	577	139
2024	1046	756	290
2025	893	666	227
2026			
2027			
2028			
2029			
2030			

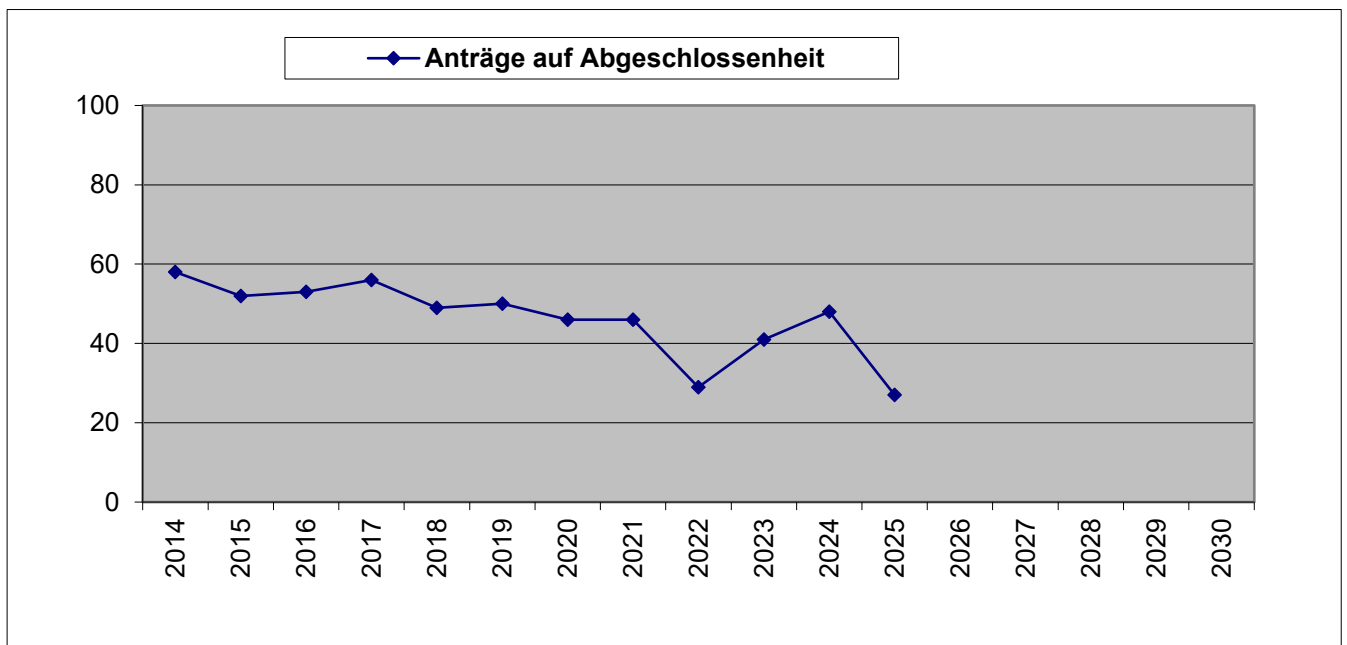


SzA Fürth - Datenauswertung - (Stand 30.09.25)

Anträge auf Abgeschlossenheit

Jahr	Anträge auf Abgeschlossenheit
2014	58
2015	52
2016	53
2017	56
2018	49
2019	50
2020	46
2021	46
2022	29
2023	41
2024	48
2025	27
2026	
2027	
2028	
2029	
2030	

Eine Unterscheidung zwischen Neubaugebäuden und Bestandsgebäuden ist leider nicht möglich.



vollzogene Abschiebungen insgesamt

Staatsangehörigkeit	2014	2015	2016	2017	2018	2019	2020	2021	2022	2023	2024	2025
Albanien	1	2					2	1		1		
Armenien						1						
Australien		1										
Belarus	1	1										
Bosnien und Herzegowina		1				2					1	
Bulgarien						1		3		1	1	1
Georgien			1	2		1						
Griechenland		1					1			1	1	
Indien											1	
Irak							1				1	
Italien		1		1								1
Kongo	1											
Kosovo	2	1						1				1
Lettland	1	1										
Litauen	1			2	2							
Marokko							1					
Moldau	1											
Montenegro							1					
Nigeria				1						1		
Pakistan				1								
Polen	2	1	1	3	1	1		2		3		
Rumänien	1	3	1	2	1		1		1	1	1	
Russland	4											
Serbien	1					1				1		
Slowakei					1	2				1		
Trinidad und Tobago			1									
Tschechische Republik			1			1						
Türkei	1		1		1		2				5	2
Ukraine				1				1				
Ungarn		2										
USA							1	1				
Vietnam	1											
Gesamt	18	15	6	13	6	10	10	9	1	10	11	5

SzA Fürth - Datenauswertung- (Stand 30.09.25)**Anträge auf Abschiebehaft und Vollstreckung der Abschiebehaftbefehle**

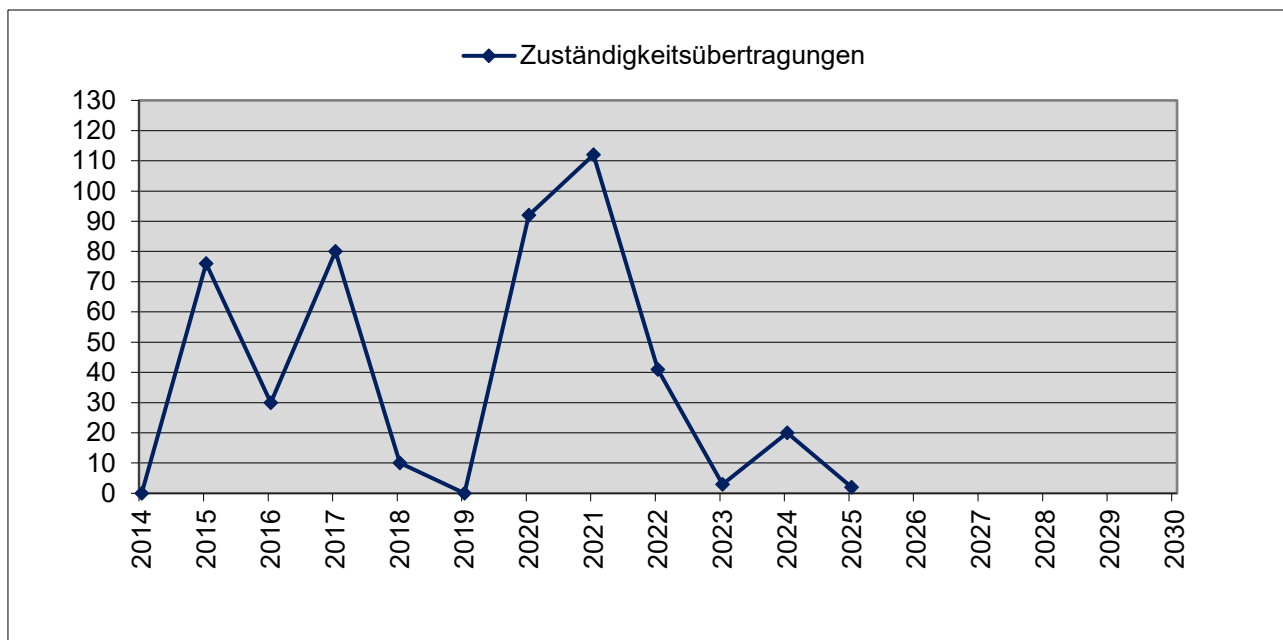
Jahr	Anzahl gestellter Haftanträge	Anzahl vollstreckter Beschlüsse über Abschiebehaft oder Ausreisegewahrsam
2014		
2015		
2016		
2017		
2018		
2019		
2020		
2021		
2022		
2023		
2024	3	3
2025	1	1

Hinsichtlich der Jahre 2014 bis 2023 wird auf die bereits erfolgten Meldungen verwiesen.
Eine nachträgliche statistische Auswertung ist hier nicht möglich.

SzA Fürth - Datenauswertung - (Stand 30.09.25)

Zuständigkeitsübertragungen auf die Zentrale Ausländerbehörde Mittelfranken

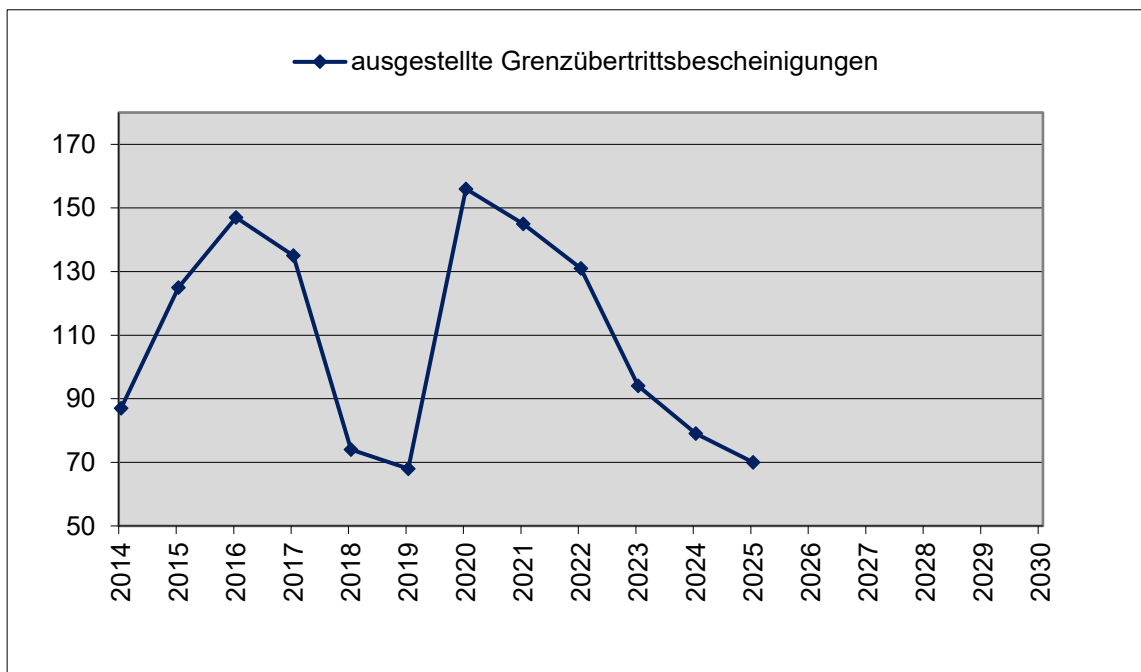
Jahr	Zuständigkeitsübertragungen
2014	0
2015	76
2016	30
2017	80
2018	10
2019	0
2020	92
2021	112
2022	41
2023	3
2024	20
2025	2
2026	
2027	
2028	
2029	
2030	



SzA Fürth - Datenauswertung - (Stand 30.09.25)

Ausstellung Grenzübertrittsbescheinigungen

Jahr	ausgestellte Grenzübertrittsbescheinigungen
2014	87
2015	125
2016	147
2017	135
2018	74
2019	68
2020	156
2021	145
2022	131
2023	94
2024	79
2025	70
2026	
2027	
2028	
2029	
2030	



SzA Fürth - Datenauswertung - (Stand 30.09.25)

Anzahl gestellter und genehmigter Einbürgerungsanträge

Jahr	Anzahl Einbürgerungsanträge	Anzahl vollzogener Einbürgerungen
2014	257	146
2015	214	213
2016	212	139
2017	324	126
2018	290	225
2019	303	275
2020	304	349
2021	400	339
2022	607	255
2023	592	407
2024	1254	761
2025	711	431
2026		
2027		
2028		
2029		
2030		

