



Taxi-Zentrale Fürth

Stadt Fürth
Straßenverkehrsamt
Herr Abele
Schwabacher Str. 170

Genossenschaft
der Fürther Taxiunternehmer eG
Simonstraße 19
90763 Fürth
Telefon 0911 – 77 79 91
Telefax 0911 – 77 49 30

90763 Fürth

STADT FÜRTH	
SVA	Belegnr. 04 AUG. 2006
Zu	
VJD	

02.08.2006

Vollzug des PBefG

Änderung der Verordnung der Stadt Fürth über den Taxitarif (Taxitarifordnung)

Sehr geehrter Herr Abele,

wir beantragen die Änderung der Taxitarifordnung der Stadt Fürth Ende November 2006 bzw. zum nächstmöglichen Zeitpunkt wie folgt:

§ 2 Entgelte Abs. 4. lautet:

"Der Kilometerpreis beträgt für den ersten Kilometer 2,10 €, d.h. 0,20 € je 95,24 m. Der Kilometerpreis ab dem zweiten Kilometer beträgt 1,20 €, d.h. 0,20 € je 166,67 m."

beantragte Änderungen hierzu:

soll neu lauten:

"Der Kilometerpreis beträgt für den ersten Kilometer 2,50 €, d.h. 0,20 € je 80,00 m. Der Kilometerpreis ab dem zweiten Kilometer beträgt 1,25 €, d.h. 0,20 € je 160,00 m."

§ 9 Inkrafttreten, Abs. 2.

soll neu lauten:

"2. Gleichzeitig tritt die Taxitarifordnung vom 11.05.2005 (Stadtzeitung Nr. 11 vom 08.Juni 2005) außer Kraft."

Erläuterung hierzu:

Wird aktualisiert, redaktionelle Änderung.

Erläuterungen bzw. Begründungen:

Die letzte Tarifänderung erfolgte im Juni 2005. Der Tarifantrag hatte sich verzögert durch die Erweiterung des Pflichtfahrgebiets. Ursprünglich war die beantragte Erhöhung so berechnet gewesen, dass sie die Kostensteigerung bis zum Ende 2004 ausgleichen sollte. Zudem wird der jetzt beantragte Taxitarif frühestens Ende November 2006 wirksam.

Deshalb halten wir es für sinnvoll als Vergleichszeitraum Ende 2004 bzw. Anfang 2005 bis Ende 2006 anzusehen.

Die beantragte Änderung bzw. Erhöhung ist dringend erforderlich um die seit der letzten Tarifänderung angefallene Kostensteigerungen und die in dieser Zeit aufgelaufene Steigerung der Lebenshaltungskosten aufzufangen.

Die Lebenshaltungskosten erhöhten sich im Dezember 2005 zum Vorjahresmonat um 2,1% und im Juni 2006 um 2,0% zum Vorjahresmonat (Harmonisierter Verbraucherpreisindex vom 13.07.2006, Statistisches Bundesamt Deutschland). Die Lebenshaltungskosten sind also bisher pro Jahr um ca. 2% gestiegen. Somit ist es sicherlich nicht übertrieben, für den Vergleichszeitraum von einer Steigerung der Lebenshaltungskosten von ca. 4% bis 4,5% auszugehen.

Im zweiten Halbjahr ist mit einem zusätzlichen Anstieg durch die Vorwegnahme der für 2007 beschlossene Mehrwertsteuererhöhung durch verschiedene Teile der Wirtschaft zu rechnen. Dieser Effekt ist derzeit schwer abzuschätzen, doch sollte eine Annahme von ca. 1% nicht zu hoch gegriffen sein. Somit erachten wir eine Steigerung auch in der beantragten Höhe von 5,66% (IHK-Standardfahrt, siehe unten) als nicht überzogen.

Fast noch wichtiger als die Anpassung an die gestiegenen Lebenshaltungskosten, erscheint uns jedoch die Harmonisierung der Taxitarife im Großraum:

In Nürnberg und Erlangen liegt der Taxitarif derzeit etwas höher als in Fürth. In beiden Städten werden derzeit Anträge auf Tarifierhöhung bis Ende 2006 erarbeitet. (Siehe auch Vergleich der Tarife unten.)

Seit in den neunziger Jahren in den einzelnen Städten unterschiedliche Tarifänderungen durchgeführt wurden, waren die Taxitarife sowohl in der Höhe, als auch in der Struktur unterschiedlich.

Mit der Tarifanpassung im Jahr 2005 wurden die größten strukturellen Unterschiede der Taxitarife beseitigt. Jetzt beantragen wir einen Tarif, der auch in der Höhe mit den geplanten Tarifen der Nachbarstädte nahezu identisch ist. Wir hätten somit endlich wieder gleiche Taxitarife im Städtedreieck Nürnberg / Fürth / Erlangen, wie es von vielen Seiten als Forderung an uns herangetragen wurde. Insbesondere halten wir dies auch für die Kunden im Großraum für wünschenswert, da die Preistransparenz dadurch erheblich verbessert wird

Zum Vergleich die derzeit gültigen bzw. beantragten Tarife in Fürth, Nürnberg und Erlangen:

Tarifelemente	Fürth seit Juni 2005	Nürnberg Dez. 2005	Erlangen März 2006	Fürth beantragt f. Nov. 2006	Nbg./Erlg. geplant 2006
Grundpreis	2,30 €	2,30 €	2,30 €	2,30 €	2,30 €
erster km	2,10 €	2,30 €	2,30 €	2,50 €	2,50 €
zweiter km	1,20 €	1,25 €	1,25 €	1,25 €	1,25 €
Zeit	21,00 €	21,00 €	21,00 €	21,00 €	21,00 €
Buszuschlag	5,00 €	5,00 €	5,00 €	5,00 €	5,00 €
Kombizuschlag	2,50 €	2,50 €	2,50 €	2,50 €	2,50 €
Zuschlag für Rollstuhltaxi (z.B. Elektrorollstuhl)	- €	2,50 €	10,00 €	- €	2,50 €/10,00€
Zonenzuschlag (erweitertes Pflichtfahrgebiet bzw. Zone 2)	5 - 15 €	5 - 30 €	5,00 €	5 - 15 €	5 - 30 € / 5 €


**Berechnung der IHK
Standardfahrt**

	Fürth seit Juni 2005	Nürnberg Ende 2005	Erlangen März 2006	Fürth beantragt Dez. 2006	Nbg./Erlg. geplant 2006
Grundpreis	2,30 €	2,30 €	2,30 €	2,30 €	2,30 €
4 Minuten Wartezeit	1,40 €	1,40 €	1,40 €	1,40 €	1,40 €
5 km Strecke	6,90 €	7,30 €	7,30 €	7,50 €	7,50 €
Summe:	10,60 €	11,00 €	11,00 €	11,20 €	11,20 €
Vergleich zu "Fürth seit Juni 2005"	-	3,77%	3,77%	5,66%	5,66%
Vergleich zu "Fürth 2006"	-5,36%	-1,79%	-1,79%	-	0,00%


Wir bitten um Prüfung unseres Antrages und gegebenenfalls zügige Umsetzung.
Für Rückfragen stehen wir Ihnen gerne unter Tel. 997 997 78 oder 997 997 79 zur Verfügung.

977 977 79


Mit freundlichen Grüßen



Ramona Deska



Konstantinos Platis



Manfred Grimm

Vorstand der Taxizentrale Fürth eG

Anlage: Harmonisierter Verbraucherpreisindex (Quelle: Statistisches Bundesamt Deutschland,
www.destatis.de)

Kopien zur Stellungnahme an:

- Landesverband Bayerischer Taxi- und Mietwagenunternehmer
- Industrie und Handelskammer Nürnberg für Mittelfranken

Statistisches Bundesamt
Deutschland

DESTATIS
wissen. nutzen.

Indizes

Harmonisierter Verbraucherpreisindex

Veränderung zum Vorjahresmonat in %

		Gesamtindex
2006	Jun	2,0
	Mai	2,1
	Apr	2,3
	Mär	1,9
	Feb	2,1
	Jan	2,1
2005	Dez	2,1
	Nov	2,2
	Okt	2,3
	Sep	2,5
	Aug	1,9
	Jul	1,8
	Jun	1,8
	Mai	1,6
	Apr	1,4
	Mär	1,6
	Feb	1,9
	Jan	1,6
2004	Dez	2,3
	Nov	2,0
	Okt	2,3
	Sep	2,0
	Aug	2,1
	Jul	2,1
	Jun	2,0

	Mai	2,1
	Apr	1,7
	Mär	1,1
	Feb	0,8
	Jan	1,1
2003	Dez	1,0
	Nov	1,4
	Okt	1,0
	Sep	1,0
	Aug	1,2
	Jul	0,8
	Jun	0,8
	Mai	0,7
	Apr	0,9
	Mär	1,3
	Feb	1,2
	Jan	0,9
2002	Dez	1,2
	Nov	1,2
	Okt	1,4
	Sep	1,1
	Aug	1,1
	Jul	1,1
	Jun	0,8
	Mai	1,1
	Apr	1,6
	Mär	1,9
	Feb	1,8
	Jan	2,2
2001	Dez	1,4
	Nov	1,3
	Okt	1,6
	Sep	1,8
	Aug	2,3
	Jul	2,2
	Jun	2,5
	Mai	2,8

	Apr	2,2
	Mär	1,7
	Feb	1,7
	Jan	1,3
2000	Dez	2,2
	Nov	1,4
	Okt	1,4
	Sep	1,5
	Aug	1,0
	Jul	1,3
	Jun	1,3
	Mai	0,9
	Apr	1,0
	Mär	1,4
	Feb	1,7
	Jan	1,7
1999	Dez	1,3
	Nov	1,0
	Okt	0,9
	Sep	0,8
	Aug	0,7
	Jul	0,5
	Jun	0,4
	Mai	0,3
	Apr	0,8
	Mär	0,6
	Feb	0,1
	Jan	0,2
1998	Dez	0,2
	Nov	0,4
	Okt	0,4
	Sep	0,6
	Aug	0,6
	Jul	0,8
	Jun	0,8
	Mai	0,9
	Apr	0,9

Im Netz finden Sie diese Informationen
 dieses Verfahrens/Indicators/Indikator
 © Statistisches Bundesamt Deutschland

Aktualisiert am 13.07.2006

fenster schließen

	Mär	0,4
	Feb	0,6
	Jan	0,7
1997	Dez	1,3
	Nov	1,6
	Okt	1,5
	Sep	1,5
	Aug	1,8
	Jul	1,6
	Jun	1,5
	Mai	1,5
	Apr	1,2
	Mär	1,5
	Feb	1,7
	Jan	1,8
1996	Dez	1,4
	Nov	1,1
	Okt	1,3
	Sep	1,3
	Aug	1,1
	Jul	1,1
	Jun	1,1
	Mai	1,3
	Apr	1,0
	Mär	1,3
	Feb	1,1
	Jan	1,2

Aktualisiert am 13.07.2006

Im Netz finden Sie diese Informationen hier:
</daten1/stba/html/indicators/d/vpi020jd.htm>

© Statistisches Bundesamt Deutschland 2005

[Fenster schliessen](#)